


TERRAN

Plato de ducha extraplano de STONEX®



MEDIDAS

|          |         |
|----------|---------|
| Longitud | 1000 mm |
| Anchura  | 800 mm  |
| Altura   | 26 mm   |

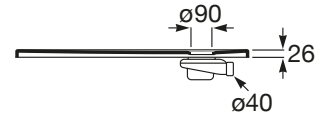
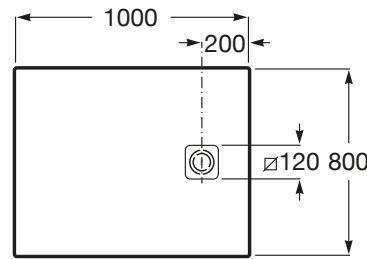
COLORES Y ACABADOS



PVPR (IVA INCLUIDO)

375,10 €

DIBUJOS TÉCNICOS



CARACTERÍSTICAS

Superficie antideslizante con textura grava. Extraplano. Incluye desagüe de gran caudal y rejilla Twist en el mismo acabado de color.

Altura fija (mm): 26

Ancho máximo de corte (mm): 800

Ancho mínimo de corte (mm): 700

Cortable

Desagüe incluido

Diámetro del desagüe (mm): 98

Forma: Rectangular

Largo máximo de corte (mm): 1000

Largo mínimo de corte (mm): 800

Material: STONEX®

Profundidad: Extraplano (menos de 45 mm)

Tipo de fondo antideslizante: Integrado



Fondo antideslizante

COMPATIBLE



**MOSAIC** - Rejilla para plato de ducha Terran

276511..0



**TWIST** - Rejilla para plato de ducha Terran

276513..0



**BRICK** - Rejilla para plato de ducha Terran

276514..0

## Terran

Los nuevos platos de ducha Terran son platos extrafinos y antideslizantes fabricados con Stonex® utilizando PET reciclado. El plato viene con la rejilla Twist en el mismo acabado que el plato de ducha y el diseño puede cambiarse añadiendo una rejilla Mosaic o Brick.

